	SISTEMA DE BIBLIOTECAS DUOC UC		SIBDUOC-MPRO- NOR-DOC	
	Manual módulo BLUEcloud Analytics		ACT:02	1/11

Manual módulo BLUEcloud Analytics: Reportes de Gestión (material físico) de Bibliotecas Duoc UC

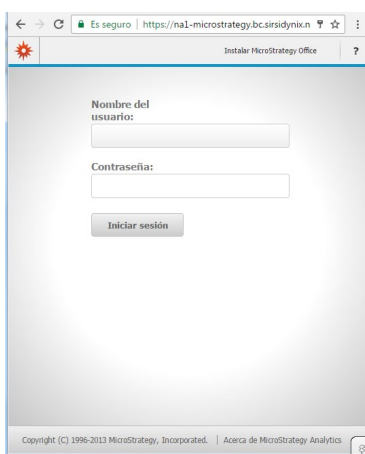
Introducción

Este manual describe el uso de las funcionalidades básicas del Módulo BLUEcloud Analytics (de SirsiDynix). Esta aplicación se base en MicroStrategy para la ejecución y análisis de reportes.

1. Para acceder al módulo ingrese:

<https://noam-bca-2.bc.sirsidynix.net/bcanalytics/asp/Main.aspx>

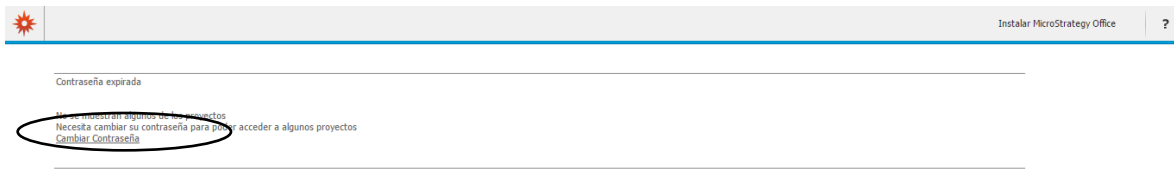
Aparecerá la ventana de autenticación:



Usuarios habilitados:

DUOCbiblioteca
DUOCbiblioteca_alameda
DUOCbiblioteca_aovalle
DUOCbiblioteca_arauco
DUOCbiblioteca_avaras
DUOCbiblioteca_concepcion
DUOCbiblioteca_maipu
DUOCbiblioteca_melipilla
DUOCbiblioteca_palto
DUOCbiblioteca_pnorte
DUOCbiblioteca_poeste
DUOCbiblioteca_pvespucio
DUOCbiblioteca_sancarlos
DUOCbiblioteca_sanjoaquin
DUOCbiblioteca_sbernardo
DUOCbiblioteca_valparaiso
DUOCbiblioteca_vina

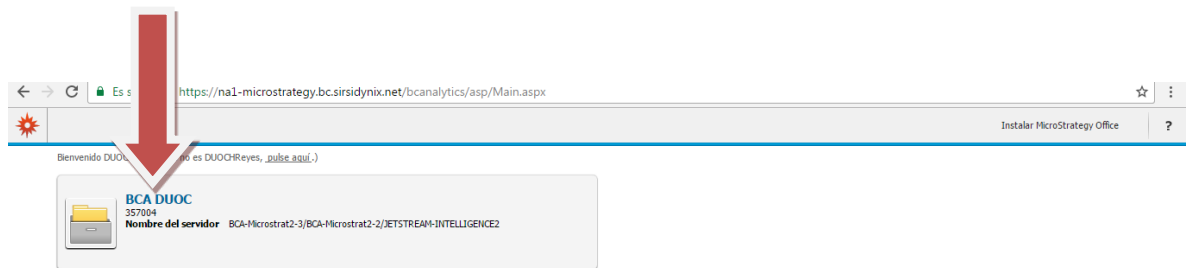
Al ingresar la clave genérica por primera vez la aplicación les pedirá el cambio de clave.



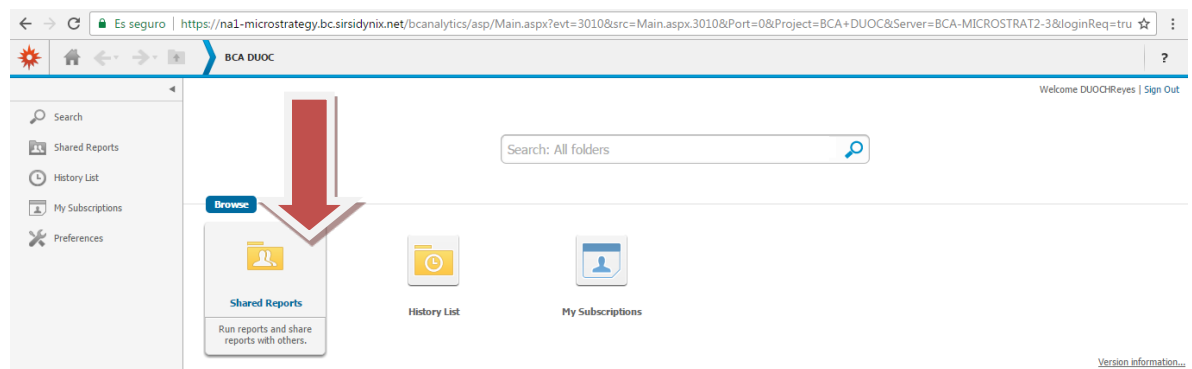
The screenshot shows the "Cambiar Contraseña" (Change Password) form. At the top, it says "Origen de datos: BCA-MICROSTRAT2-2". Below that, it asks to "Relene todos los campos mostrados a continuación:" (Fill in all the fields shown below:). The form includes input fields for "Nombre de usuario: DUOCVidal" (Username: DUOCVidal), "Contraseña anterior:" (Previous password), "Contraseña nueva:" (New password), and "Confirmación de la contraseña nueva:" (Confirmation of the new password). At the bottom, there are two buttons: "Cambiar Contraseña" (Change Password) and "Cancelar" (Cancel).

2. Acceso a reportes personalizados

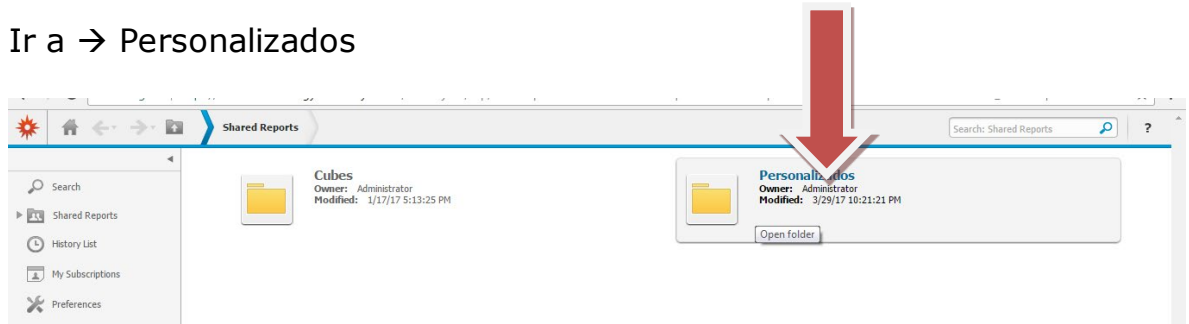
Una vez ingresadas las credenciales, se debe dar clic en iniciar sesión y pinchar la carpeta : BCA DUOC



Ir a → “Shrared Report”



Ir a → Personalizados



Se desplegarán todos los reportes disponibles

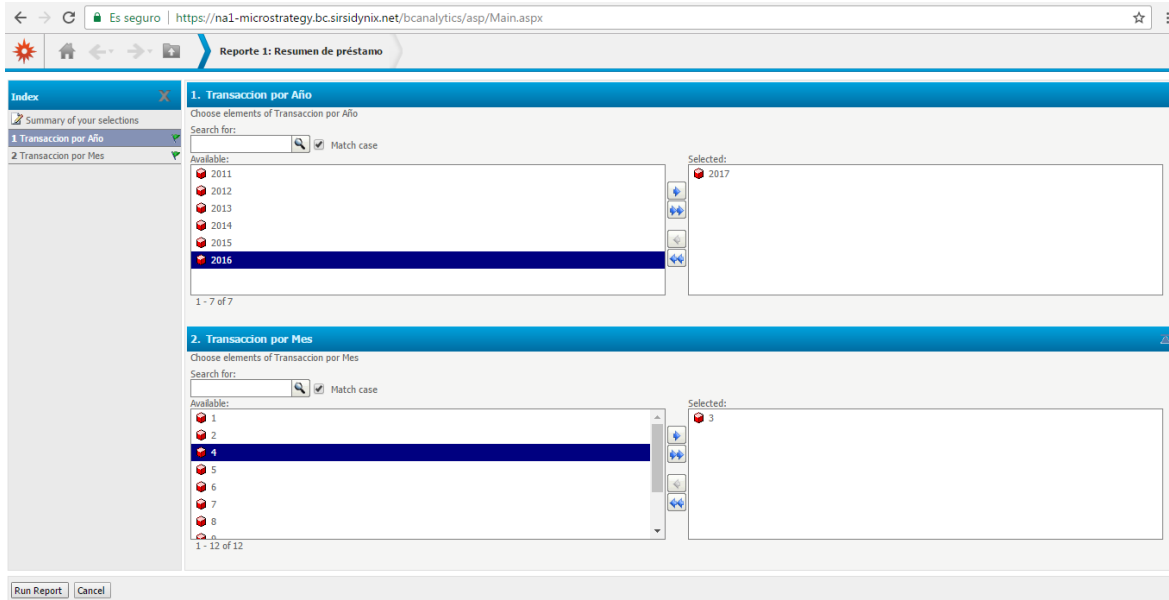
- Reporte 1: Resumen de préstamo
- Reporte 1: Resumen de préstamo (gráfico)
- Reporte 2: Renovaciones
- Reporte 3: Uso en sala
- Reporte 4: Préstamo por escuela de alumno
- Reporte 5: Préstamo por usuario
- Reporte 6.1: Préstamo por perfil
- Reporte 6.1: Préstamo por jornada
- Reporte 6.1: Préstamo por docente
- Reporte 6.1: Préstamo por administrativos
- Reporte 7: Préstamo por título
- Reporte 8: Préstamo por hora
- Reporte 9: Préstamo por tipo de material
- Reporte 10: Préstamo usuarios morosos
- Reporte 11: Préstamo N° de título y volúmenes
- Reporte 15: Reservas

Detalles por reportes:

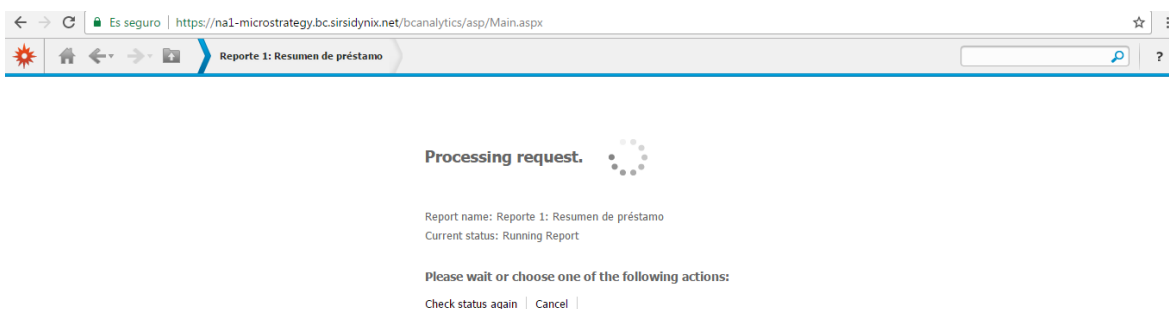
3.1 Reporte 1: Resumen de préstamo: Contiene el número consolidado de préstamos correspondiente al periodo especificado.

Ejecutar reporte:

Seleccionar el periodo de préstamo → pinchar "Run report"



El tiempo de ejecución dependerá del número de datos a procesar y velocidad de la red



Resultado:

Es seguro | https://na1-microstrategy.bc.sirsiidynix.net/bcanalytics/asp/Main.aspx?evt=5005&src=Main.aspx.report.5005&evtOrigin=fromWait&Main.aspx=-BCA*-MICROSTRAT2*-2.BCA+DUO

Reporte 1: Resumen de préstamo

Home Tools Data Grid Last update: 3/31/17 12:41:51 PM

Related Reports: ? X

PAGE BY: Comando transaccion: Total

Reporte 1: Resumen de préstamo
Reporte 2: Renovaciones
Reporte 3: Uso de sala
Reporte 4: Préstamos por usu
Reporte 5: Préstamos por car
Reporte 6: Préstamos por usu
Reporte 7: Préstamos por th
Reporte 8: Préstamos por ha
Reporte 9: Préstamos tipo de
Reporte tag 856
Total títulos e ítems

Transaccion por Año	Transaccion por Mes	Biblioteca	AL	AO	AR	AV	CC	CO	LC	MA	ME	PA	PN	PO	PV	RE	SB	SC	SJ	VA	VM
2017	3	Item	Contador	Contador	Contador	Contador	Contador	Contador	Contador	Contador	Contador	Contador	Contador	Contador	Contador	Contador	Contador	Contador	Contador	Contador	Contador
		MBB	1,611	3,254	86	5,638	16	2,592	561	2,343	325	8,560	3,007	2,563	3,273	359	2,591	3,113	8,015	2,152	6,356
		MNB	870	360	199	609		3,320	677	755	622	618	2,237	353	582	170	3,265	1,682	263	5,716	1,746
		POLICY NOT FOUND			8	25				4		30		28	2	21		7	1		41
		Total	2,481	3,622	285	6,472	16	5,912	1,238	3,102	947	9,208	5,244	2,944	3,857	550	5,856	4,812	8,279	7,868	8,143
		Total	2,481	3,622	285	6,472	16	5,912	1,238	3,102	947	9,208	5,244	2,944	3,857	550	5,856	4,812	8,279	7,868	8,143

Alcances:

a. Las siglas en Categoría3 ítem significan:

MBB = Material bibliográfico

MNB = Material No bibliográfico

POLICY NOY FOUND = Ítem sin información

b. La traducción de los factores de Comenado de transacción

Charge Item Part B = Préstamo

Renew Item = Renovación desde el ítem

Renew user Parte B = Renovación desde el usuario

Use Item = Uso en sala

Funcionalidades.

a. Para obtener los resultados por tipo de transacción. Solo seleccionar el factor.

Ejemplo: Uso en sala

Reporte 1: Resumen de préstamo

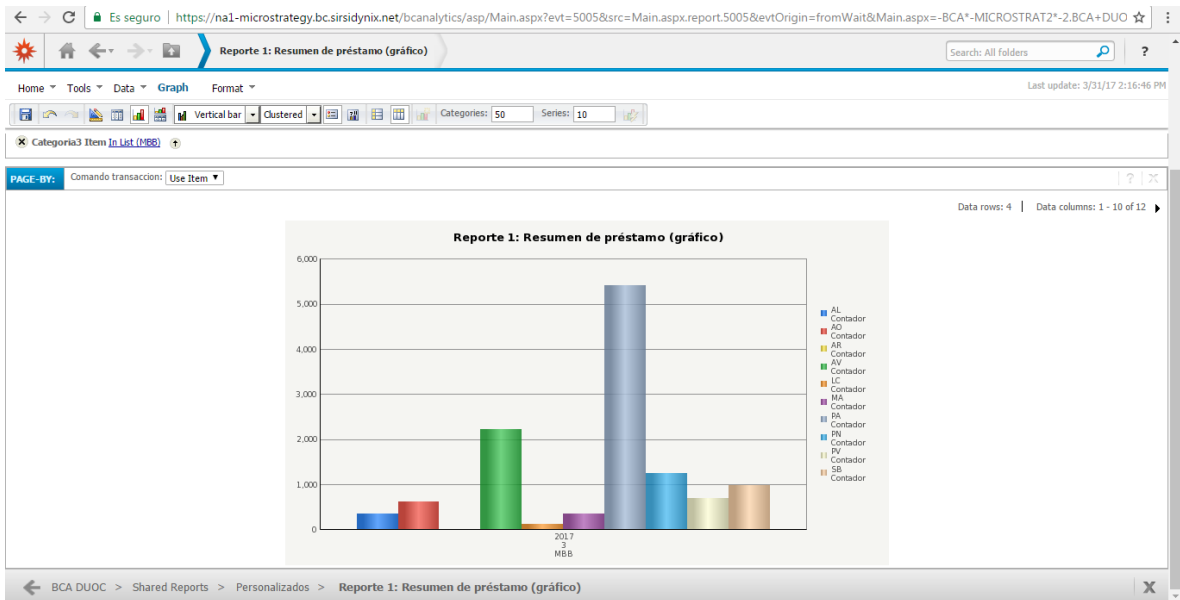
Combinar transacciones: Use Item

Transaccion por Año	Transaccion por Mes	Biblioteca	AL	AO	AR	AV	LC	MA	PA	PN	PV	SB	SJ	VA	Total
		Categoría3 Item	Contador	Contador	Contador	Contador	Contador	Contador	Contador	Contador	Contador	Contador	Contador	Contador	Contador
2017	3	MBB	346	621	6	2,226	115	353	5,414	1,239	701	984	5,235	1	17,240
		MNB							36	1					40
		POLICY NOT FOUND				20			10						30
		Total	346	621	6	2,246	117	353	5,460	1,240	701	984	5,235	1	17,310
Total			346	621	6	2,246	117	353	5,460	1,240	701	984	5,235	1	17,310

Algunas herramientas:

1	Guardar	7	Vista Cuadrícula y gráfico	13	Planificar entrega al historial
2	Deshacer	8	Agregar a historial	14	Exportar
3	Rehacer	9	Crear vista personal	15	PDF
4	Vista Diseño	10	Compartir	16	Ejecutar selección dinámica de nuevo
5	Vista Cuadrícula	11	Imprimir	17	Modo de pantalla completa
6	Vista Gráfico	12	Enviar ahora		

3.2 **Resumen de préstamo (gráfico):** Contiene el número consolidado de préstamos correspondiente al periodo especificado en forma de gráfico. Es importante considerar que todos los reportes pueden ser visualizados en gráficos.



3.3 Reporte 2: Renovaciones: Indica el total de renovaciones realizadas según el periodo seleccionado.

Reporte 2: Renovaciones

2017

Transaccion por Año	Biblioteca	AL	AO	AR	AV	CC	CO	LC	MA	ME	PA	PN	PO	PV	RE	SB	SC	SJ	VA	VM	Total
2017	Total	398	927	19	1,166	16	1,050	44	705	103	1,143	707	660	927	17	468	1,104	1,258	874	1,929	13,535
Total		398	927	19	1,166	16	1,050	44	705	103	1,143	707	660	927	17	468	1,104	1,258	874	1,929	13,535

3.4 Reporte 3: Uso en sala: Indica el total de transacciones de los préstamos que realizados en sala (Biblioteca estantería abierta)

Transaccion por Año	Biblioteca	AL	AO	AR	AV	LC	MA	PA	PN	PV	SB	SJ	VA	Total
2017	3	346	621	6	2,246	117	353	5,461	1,240	701	984	5,235	1	17,311
Total		346	621	6	2,246	117	353	5,461	1,240	701	984	5,235	1	17,311

← BCA DUOC > Shared Reports > Personalizados > Reporte 3: Uso de sala

3.5 Reporte 4: Préstamos por escuela del alumno: Indica los prestamos realizado por los alumnos perteneciente a una escuela determina según el periodo seleccionado.

Transacciones Mensuales	Biblioteca	AO	AR	AV	CC	CO	LC	MA	ME	PA	PN	PO	PV	RE	SB	SE
11	52	1,020	70	2,080	15	332	194	590	31	5,659	1,540	373	1,231	437	1,157	
14	425	4	449			206	69	211	69	388	536	291	4		401	
15	1					543	25	671		1,130	2		13		592	
22	271	1		1		931	1	1		6		1,594	494			
33	5	1	3			609	6			1	4	1	580		2	
41	1	130	1			665	3	523	184	402	1,048	1	6	2	749	
44	1,545	3	38	2		736	244	389	204	468	217				919	
8	2	1,312		1,295		942	716	9	4		3	1	4		24	
7	1					15	6			731					420	
77				2												
ELEC-LIC															11	
MECA-LIC															80	
TELE-LIC															20	
UNKNOWN		2										8				
Total	2,481	3,622	285	6,472	16	5,912	1,238	3,102	947	9,210	5,244	2,944	3,857	550	5,856	

Alcance:

muestra el total de transacciones tanto bibliograficas y no bibliográficos.

Escuela: Nuestra el código de la escuela

Código de Escuela	Descripción de la escuela
11	ADMINISTRACIÓN Y NEGOCIOS
14	INFORMATICA Y TELECOMUNICACIONES
15	SALUD
22	DISEÑO
33	COMUNICACION
4	INGENIERIA
44	CONSTRUCCION
6	TURISMO
7	RECURSOS NATURALES
77	ADM ESPECIAL
ELEC-LIC	ELECTRICIDAD
MECA-LIC	MECANICA
TELE-LIC	TELECOMUNICACIONES
UNKNOWN	Desconocido

3.6 Reporte 5: Préstamos por carrera del alumno: Indica los prestamos realizado por los alumnos perteneciente a una carrera determina según el periodo seleccionado.

(se sugiere solicitar ayuda al Area de Tecnología para obtener este reporte)

Es seguro | https://na1-microstrategy.bc.sirsidyntix.net/bcanalytics/asp/Main.aspx?evt=5005&src=Main.aspx.report.5005&evtOrigin=fromWait&Main.aspx=-BCA*-MICROSTRAT2*-2.BCA+DUO

Reporte 5: Préstamos por carrera del alumno

Home Tools Data Grid Last update: 3/31/17 3:20:58 PM

PAGE-BY: Trans Stat Icat3: Total

Transacciones Mensuales	Biblioteca	AL	AO	AR	AV	CC	CO	LC	MA	ME	PA	PN	PO	PV	RE	SB	SI
Carrera	Transacciones	Transacciones	Transacciones	Transacciones	Transacciones	Transacciones	Transacciones	Transacciones	Transacciones	Transacciones	Transacciones	Transacciones	Transacciones	Transacciones	Transacciones	Transacciones	Transacciones
1112206	695	657	43	2,542	15	332	184	590	31	5,662	1,540	384	1,231	436	1,198		
1112301				3													
1112305				6													
1112406		6		237				51			195		63		191		
1112502		22		31				35			69		66		83		
1112905		1		4									3				
1112906	1	129		40		5	2						30				
1113005	1	34				5						16	25	24		17	
1113006		63	70					29	61		87	85	85	44	48		
1113205	1	134			95				163	230	83	320	102	90	267		
1113902						1											
1113905		32		5				29	27	44	90	10	32		49		
1113906		5						12	28	11	119	21	111		55		
1114301								21	5								
1114304		3		4		4		21	24		7	2	14	24			
1114305	2	64		122		109	8	28	58	26	147	60	118	154			
1116001				2		4								2			
1116003				133		60		3				111		77			
1116004	15	42		58		255		14	27			14	13	14	137		
1116101				3													
1116203		10		74				28			23	28	42	12			
1116204		5		188				25			45	48	97				
1116301														2			
1116303				47									1				
1116304				95													

BCA DUOC > Shared Reports > Personalizados > Reporte 5: Préstamos por carrera del alumno

3.7 Reporte 6: Préstamo por usuario: Indica el total de prestamos de un usuario según el periodo seleccionado. (además los reportes 6.1 indican el préstamo por alumnos, 6.2 por docente, 6.3 por administrativo)

3.8 Reporte 7: Préstamo por título: Indica el total de prestamos de un título según el periodo seleccionado.

Es seguro | https://na1-microstrategy.bc.sirsidyntix.net/bcanalytics/asp/Main.aspx?evt=5005&src=Main.aspx.report.5005&evtOrigin=fromWait&Main.aspx=-BCA*-MICROSTRAT2*-2.BCA+DUO

Reporte 7: Préstamos por título

Home Tools Data Grid Format Last update: 3/31/17 4:44:15 PM

1 2 3 4 5 of 23 pages Data rows: 1 - 400 of 8943 Data columns: 20

Transacción	Transacción No	Biblioteca	AL	AO	AR	AV	CC	CO	LC	MA	ME	PA	PN	PO	PV	RE	SB	SI	VA	VM	Total	
por Año	por Mes	Conto/Título	Contador	Contador	Contador	Contador	Contador	Contador	Contador	Contador	Contador	Contador	Contador	Contador	Contador	Contador	Contador	Contador	Contador	Contador	Contador	
2		Décor et présentations			1		1														2	
3		La inteligencia emocional							13		5	11	1		1				3	7	1	42
7		El sistema de salud chileno							3										14			17
8		Cuidados básicos del niño sano y del enfermo										2										2
10		Cuidados en el embarazo																		7		7
20		La reina Isabel cantaba rancheras																	1			1
58		Teoría de la comunicación humana : interacciones patológicas y paradojas			1																	1
60		Tratado de semiótica general							2													2
61		La república							1													1
66		La dirección de producción para cine y televisión																			2	2
75		La fe explicada														1				1		2
80		Un viejo que leía novelas de amor										4				3						7
84		Poda y formación de los árboles forestales										1										1
86		Manual de estadística									19						1					20
97		El dibujo de luces y sombras a su alcance																	6		3	9
98		Arquitectura reciente en Chile las lógicas del proyecto							3													3
101		Procesamiento de plásticos: inyección, moldeo, hule, PVC												1								1
110		Perspectiva							2													4

BCA DUOC > Shared Reports > Personalizados > Reporte 7: Préstamos por título

3.9 Reporte 8: Préstamo por hora: Indica el material prestado por rango de hora

Reporte 8: Préstamos por hora

Comando transacción: Total

Data rows: 27 | Data columns: 20

Transacción por Año	Transacción por Mes	Biblioteca	AL	AO	AR	AV	CC	CO	LC	MA	ME	PA	PN	PO	PV	RE	SB	SC	SJ	VA	VM	Total	
2017	1		18	39	3	42		38		43	2	42	14	18	43		19	21	65	16	89	512	
	2		1	10		23		8		13		21	11	3	15		7	23	28	1	27	191	
	3		2	1		7		9		19		15	9	1	8		1	4	7	4	10	97	
	4			1		5		4		5		9						1	1	4	1	8	38
	5			2		1											1	1	7			1	13
	6			5		2		6					3							6	3	3	28
	7		4	16		5		3			6		1	4	4			8	11	10	9	10	91
	8		4	17		19	1	8		13	1	34	13	4	11	10	3	16	21	11	48	234	
	9		78	102	15	85	3	304	34	127	59	97	179	146	79	73	226	189	125	226	220	2,367	
	10		232	187	19	276		418	75	133	100	206	238	323	262	83	282	219	1,755	732	504	6,044	
	11		200	274	37	434		543	83	220	101	561	342	385	194	35	619	373	1,444	661	874	7,390	
	12		219	308	6	427	1	690	110	251	166	734	377	282	243	133	516	455	1,239	606	826	7,591	
	13		273	293	11	437	2	590	88	244	154	860	509	264	338	82	610	451	638	666	745	7,275	
	14		168	228	11	476		502	95	192	58	609	358	285	278	61	486	577	234	574	752	5,944	
	15		168	280	12	688		625	142	247	53	358	181	233	277	5	351	475	480	640	627	5,842	
	16		177	255	12	685		438	84	197	52	399	450	183	339	57	415	513	369	622	547	5,754	
	17		197	232	20	583		341	141	244	44	413	410	151	382	9	257	437	640	578	606	5,685	
	18		209	286	39	504		267	107	242	36	635	441	109	229	2	487	419	183	576	467	5,238	
	19		155	346	36	497	5	323	102	202	45	567	540	105	238		524	168	189	617	475	5,134	
	20		87	133	18	392		236	106	214	23	683	364	88	230		490	33	139	479	373	4,088	
	21		114	214	30	303		202	41	203	26	1,243	426	83	273		296	38	206	452	353	4,503	
	22		103	225	9	428	4	175	25	178	18	1,583	291	81	230		164	163	291	260	326	4,554	
	23		41	97	3	94		101	5	77	6	116	54	146	124	54	136	124	64	130	137	1,372	
24		31	71	4	59		81			32	3	62	30	50	64	40	89	75	48	122	861		
Total		2,481	3,622	285	6,472	16	5,912	1,238	3,102	947	9,208	5,244	2,944	3,857	550	5,856	4,812	8,279	7,868	8,143	80,836		
Total		2,481	3,622	285	6,472	16	5,912	1,238	3,102	947	9,208	5,244	2,944	3,857	550	5,856	4,812	8,279	7,868	8,143	80,836		

3.10 Reporte 9: Préstamo por tipo de material:

Reporte 9: Préstamos tipo de material

Categoría3 Item: Total

Data rows: 46 | Data columns: 20

Transacción por Año	Transacción por Mes	Biblioteca	AL	AO	AR	AV	CC	CO	LC	MA	ME	PA	PN	PO	PV	RE	SB	SC	SJ	VA	VM	Total	
2017	1	BKAD	1	22				5	35	9	8	25	2	10					14	38	150	309	
	2	BKAD	50	13		34				1		2	3						50	2	1	181	
	3	BKCG	17	2,331		149	1	1,876	453	857	256	313	74	1,563	45	221	13	1,705	240	1,617	4,783	16,514	
	4	BKCGEA	1,190	149	74	3,116	8	27	2	1,068	3	5,194	2,292	22	2,593		1,792	50	6,089	11	53	23,733	
	5	BKRE	15	374	1	20	1	354	4	11	28	104	17	412	11	147	9	568	857	318	433	3,684	
	6	BKREEA	255	121	5	546	5	33	5	206	5	854	433	8	371	2	493	5	286	13	19	3,665	
	7	BKRF	1	3	2			88	15	66	8	21							16	120	5	128	1,018
	8	BKRFAR	27			130		1		95		1,990	13			49		224	2	5	1	2,537	
	9	CAAD		459	105	274										97	39		35			1,009	
	10	CARE						1,208	98	388	152	35	479	184				659		113	1,062	1,312	5,690
	11	CDAD																	2		10	2	23
	12	CDGG	2			10	1	65	4	7		9	10	24	11	4	5	3	24	7	12	189	
	13	CDRF						1					18			1						55	75
	14	DKAD																				1	1
	15	DVDAD							4							1			3	1	3	463	475
	16	DVDCG	1	3	1	1		78		3		9	4	2	56		5	693	9	9	10	884	
	17	DVDRE		1				2		1		19	9				8	1	22	8		71	
	18	DVDRF													7							10	
	19	EOBF	552		81			914	579		470	104	1,746	5	50		1,906	1,262		4,657	111	12,437	
	20	EOBF_N						228														228	
	21	LMBRF				1	137	66						12	123	336	131		11	3	37	139	988
	22	MICOM				3																7	25
	23	MPADEA								4			1										25
24	MPCG		13		3				4			6										16	
25	MPCGEA				56									7								75	
26	MPRF		3				2	11				6										16	

3.11 Reporte 10: Total de volúmenes

Es seguro | https://na1-microstrategy.bc.sirsiidynix.net/bcanalytics/asp/Main.aspx?evt=5005&src=Main.aspx.report.5005&evtOrigin=fromWait&Main.aspx=-BCA*-MICROSTRAT2*-2.BCA+DUO

total titulos e itemssa

Home Tools Data Grid Format

REPORT DETAILS

Report Filter: {Item Type} (ID) <> "BAJA"

VIEW FILTER The filter is empty. Add Condition Auto Apply changes

Data rows: 1 | Data columns: 21

Item Library Desc	Alameda	Alonso Ovalle	Antonio Varas	Arauco	Biblioteca Digital	Casa Central	Concepción	Liceo Andes	Luis Cousiño	Maipo	Melipilla	Plaza Norte	Plaza Oeste	Plaza Vespucio	Puente Alto	Quillota	San Bernardo	San Carlos	San Joaquín	Valparaíso	Vina del Mar
Numero de Items	23,757	20,720	21,445	3,608	1,834	94	33,721	11,770	6,101	15,817	6,847	7,422	16,456	17,695	22,868	828	11,765	34,954	13,832	20,911	38,813

← BCA DUOC > Shared Reports > Personalizados > total titulos e itemssa